

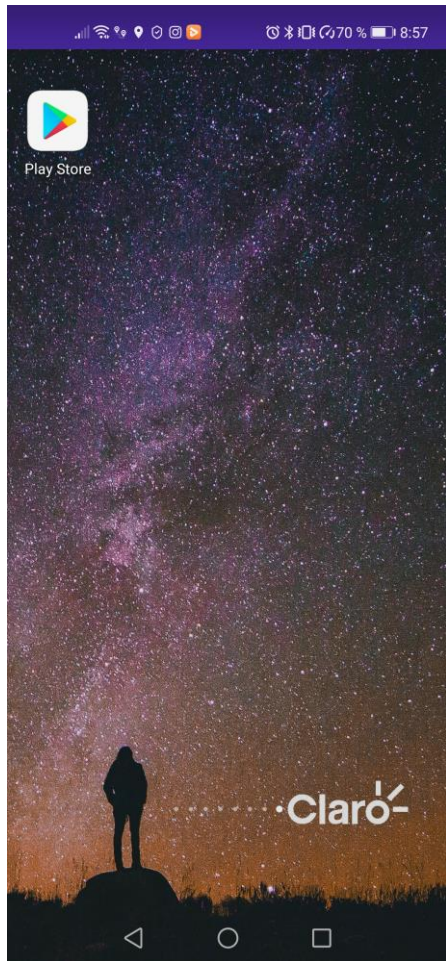
A person wearing glasses and a dark blue shirt is sitting at a desk. They are holding a smartphone in their right hand and a tablet in their left hand. A laptop is open on the desk to the right. The background is a blurred office setting.

**APP Mi CLARÓ**


**Empresas**

**Primeros Pasos Zona Publica**

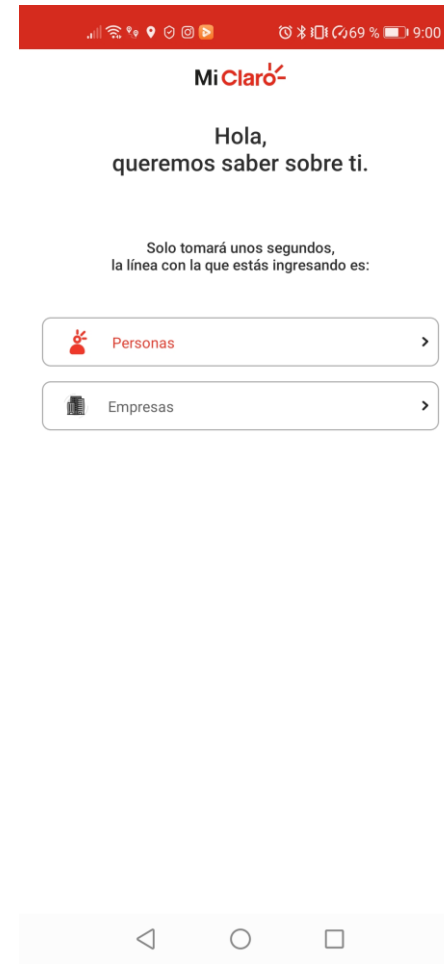
# COMO DESCARGAR LA APP MI CLARO EMPRESAS



Desde tu celular dirigente a la tienda de aplicaciones sea Android (Play Store) Apple (Apple Store) y Digita en el buscador MI Claro APP



Selecciona La Aplicación y dale instalar , te pedirá aceptar unos requisitos de sistema para poder continuar.



Selecciona la opción Empresas



Ingresarás a la pantalla de Zona publica en donde podrás consultar información de tu numero de línea

## QUE PUEDO HACER EN ZONA PUBLICA APP EMPRESAS



1. Consulta tus consumos de Datos, Voz
2. Compra paquetes en línea
3. Descubre tus beneficios
4. Detalle de tu plan
5. Pagos en línea
6. Consulta de centros de Atención y Ventas
7. Tienda Claro
8. Portafolio de Soluciones
9. Información de Trámites
10. Canal Red mas
11. Chat Empresarial
12. Guía y Novedades

Para un correcto funcionamiento debes conectarte con la red de datos de tu plan  
Ten en cuenta que no se descontará ni generará consumo de tu plan de datos el  
uso de la APP.